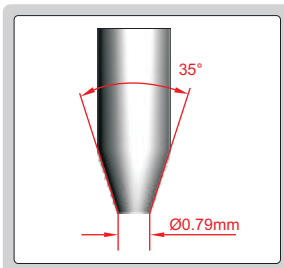


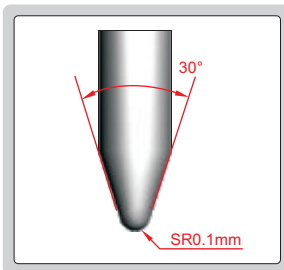
DURÔMETRO PORTÁTIL SHORE



Apalpador cônico truncado (Shore A)



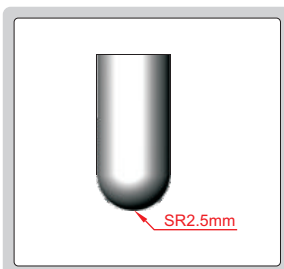
ISH-SA



Apalpador cônico esférico (Shore D)



ISH-SD



Apalpador esférico (Shore C)



ISH-SC

- Atende as Normas: ISO868, ISO7619 e ASTM D2240
- Acessórios opcionais: padrão de calibração Shore A para ISH-AS (código ISH-BSA, página S13), e suporte de ensaio (página S12)

ESPECIFICAÇÕES

Código	ISH-SA	ISH-SD	ISH-SC
Escala	Shore A	Shore D	Shore C
Aplicação	borracha natural , elastômero mole, etc.	borracha dura, plástico, elastômero duro, etc.	espumas, esponjas, etc.
Capacidade de medição	HA: 10-90	HD: 20-90	HW: 10-90
Resolução	1	1	1
Saliência do penetrador	2.5mm	2.5mm	2.5mm
Dimensões	115×60×25mm		
Peso	500g		