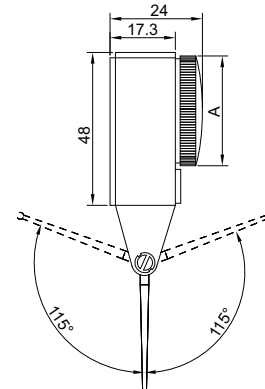
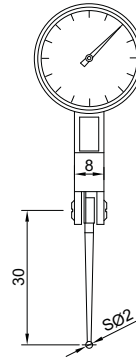


# RELÓGIO APALPADOR COM PONTA LONGA

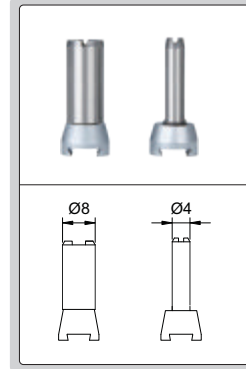


2390-081

Unid: mm



Hastes tipo rabo de andorinha



- Mecanismo com mancais de rubi
- Medição em duas direções
- Ponta de contato de rubi
- Corpo antimagnético
- Fornecido com duas hastes tipo rabo de andorinha Ø4mm e Ø8mm

Código	Capac.	Gradação	Exatidão(fges)	Histerese(fu)	Leitura	A
2390-081	0.8mm	0.01mm	13µm	5µm	0-40-0	Ø31mm
2390-082	0.8mm	0.01mm	13µm	5µm	0-40-0	Ø38.4mm